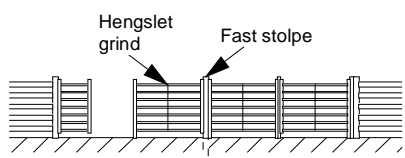
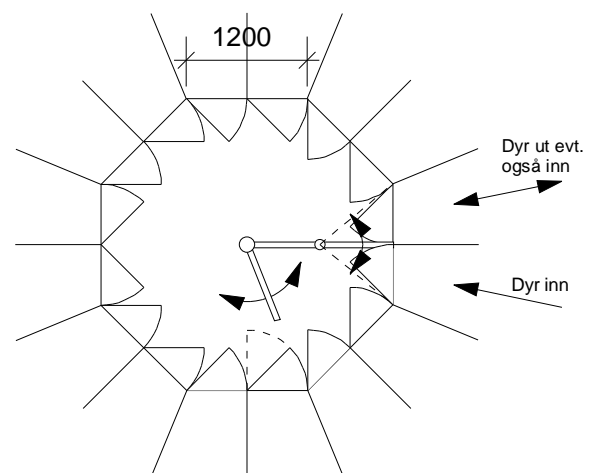


**PRINSIPPSKISSE SKILLEKVE
- TYPE KARUSELL
Målestokk 1: 150**




**Detalj senter karusell, snitt
Målestokk 1: 75**



**Detalj senter karusell, plan
Målestokk 1: 75**



Dato: 29.04.2002	Konstr./ tegnet: TL	Godkjent:	Målestokk: Div.	 Utarbeidet av: L-Plan AS, tlf. 32 82 49 90	
ORGANISERT BEITEBRUK INSTALLASJONER I BEITEFELT SKILLEKVE - TYPE KARUSELL			Erstatning for:		Erstattet av:
Henvising:			Beregning:	Tegn. nr. SK 01	